



JUDEȚUL BRAȘOV

CONSILIUL JUDEȚEAN BRAȘOV

B-dul Eroilor nr. 5, Brașov, România, 500007
Telefon: + 40 268 410 777, Fax: +40 268 475 576
office@judbrasov.ro, www.judbrasov.ro



Cod F-16

HOTĂRÂREA NR.110 **din data de 24 martie 2022**

- privind aprobarea Bugetului de Venituri și Cheltuieli al S.C. CARFIL INDUSTRIAL PARC S.A. Brașov, pentru anul 2022

Consiliul Județean Brașov întrunit în ședința ordinară la data de 24.03.2022

Analizând Referatul de aprobare propus de vicepreședintele Consiliului Județean Brașov înregistrat cu nr.ad.6302/8894/22.03.2022 și Raportul de specialitate întocmit de către Direcția Juridică/Compartimentul Guvernanță Corporativă, înregistrat cu nr. ad.6302/8894/22.03.2022 prin care se propune aprobarea Bugetului de Venituri și Cheltuieli al S.C. CARFIL INDUSTRIAL PARC S.A. Brașov, pentru anul 2022;

Ținând cont de adresa S.C. CARFIL INDUSTRIAL PARC S.A. Brașov, cu sediul în municipiul Brașov, str. Zizinului nr.119, înregistrată la Registrul Comerțului Brașov sub nr.J08/ 1923 /2003, având CUI: 15786039, de Decizia Consiliului de Administrație nr. 3/21.03.2022, de Hotărârea nr.3/21.03.2022 a Adunării Generale a Acționarilor S.C. CARFIL INDUSTRIAL PARC S.A. Brașov, precum și Nota de fundamentare a propunerii bugetului de venituri și cheltuieli pe anul 2022;

În baza prevederilor art.111, alin.2 lit.”e” și art.121 din Legea nr.31/1990 privind societățile comerciale, republicată cu modificările și completările ulterioare și ale prevederilor O.U.G. nr.109/2011 privind guvernanța corporativă a întreprinderilor publice;

Având în vedere dispozițiile art.6, alin.(1) și (3) din O.G. nr. 26/2013, privind întărirea disciplinei financiare la nivelul unor operatori economici la care statul sau unitățile administrativ-teritoriale sunt acționari unici ori majoritari sau dețin direct ori indirect o participație majoritară, dispozițiile, OMFP nr.3818/2019 privind aprobarea formatului și structurii bugetului de venituri și cheltuieli al operatorilor economici;

Ținând cont de avizele comisiilor de specialitate ale Consiliului Județean Brașov, conform dispozițiilor art.136, alin.8, lit. „c” din O.U.G. nr.57/2019, privind Codul administrativ, cu modificările și completările ulterioare;

În conformitate cu prevederile art.173 alin.(1) lit. „a” și alin.(2) lit. „d” din O.U.G. nr. 57/2019 privind Codul administrativ, cu modificările și completările ulterioare;

În temeiul art.182 alin.(2) și art.196 alin. (1) lit.„a” din O.U.G. nr.57/2019 privind Codul administrativ, cu modificările și completările ulterioare;


HOTĂRĂȘTE:

Art.1. – Se aprobă Bugetul de Venituri și Cheltuieli al S.C. CARFIL INDUSTRIAL PARC S.A. Brașov, pentru anul 2022, conform anexelor, care fac parte integrantă din prezenta hotărâre.

Art.2.- S.C. CARFIL INDUSTRIAL PARC S.A Brașov și Direcția Juridică/Compartimentul Guvernanță Corporativă vor duce la îndeplinire prezenta hotărâre.

PREȘEDINTE

Adrian-Ioan Vestea



Contrasemnează,
Secretar General al Județului
Maria Dumbrăveanu

PREZENTARE,
 ADELAB-IOAB VESTRA

SECRETAR GENERAL
 IANINA JUMBRĂUTĂ

CONSILIUL JUDETEAN BRASOV
 SC CARFIL INDUSTRIAL PARC SRL
 Sediul / adresa: BRASOV, str.ZIZINULUI Nr 119
 Cod unic de inregistrare: RO 15786039

ANEXA 1

BUGETUL DE VENITURI SI CHELTUIELI
 pe anul 2022

mii lei

0	1	INDICATORI	Nr. rd.	Realizat an precedent (N-1) 2021	Propuneri an curent (N) 2022	% N / N-1	Estimari an (N+1) 2023	Estimari an (N+2) 2024	%	
									9=7/5	10=8/7
0	1	2	3	4	5	6=5/4	7	8	9	10
I		VENITURI TOTALE (rd.1=rd.2+rd.5+rd.6)	1	3.286,40	1.966,00	-140,18	1.966,00	1.966,00	0,00	0,00
	1	Venituri totale din exploatare, din care:	2	3.286,39	1.966,00	-40,18	1.966,00	1.966,00	0,00	0,00
		a) subventii, cf. prevederilor legale in vigoare	3	0,00	0,00	0,00	0,00	0,00	0,00	0,00
		b) transferuri, cf. prevederilor legale in vigoare	4	0,00	0,00	0,00	0,00	0,00	0,00	0,00
	2	Venituri financiare	5	0,01	0,00	-100,00	0,00	0,00	0,00	0,00
II		CHELTUIELI TOTALE (rd.7=rd.8+rd.20+rd.21)	6	3.057,10	1.791,00	-41,48	1.791,00	1.791,00	0,00	0,00
	1	Cheltuieli de exploatare, din care:	7	3.057,10	1.789,00	-41,48	1.789,00	1.789,00	0,00	0,00
		A. cheltuieli cu bunuri si servicii	8	1.631,03	302,80	-81,44	302,80	302,80	0,00	0,00
		B. cheltuieli cu impozite, taxe si varsaminte asimilate	9	153,30	164,00	6,98	164,00	164,00	0,00	0,00
		C. cheltuieli cu personalul, din care:	10	897,49	882,20	-1,70	882,20	882,20	0,00	0,00
		C0. Cheltuieli de natura salariala (rd.13+rd.14)	11	638,43	576,90	-9,64	576,90	576,90	0,00	0,00
		C1. cheltuieli cu salariile	12	524,25	524,25	0,00	524,25	524,25	0,00	0,00
		C2. bonusuri	13	114,18	52,65	-53,89	52,65	52,65	0,00	0,00
		C3. alte cheltuieli cu personalul, din care:	14	0	0	0,00	0	0	0,00	0,00
		- chelt. cu plati compensat. aferente disponibilizarilor de personal	15	0	0	0,00	0	0	0,00	0,00
		C4. cheltuieli aferente contractului de mandat si a altor organe de conducere si control, comisii si comitete	16	242,21	285,30	17,79	285,30	285,30	0,00	0,00
		C5. chelt cu asigurarile si protectia sociala, fondurile speciale si alte obligatii legale	17	16,85	20,00	18,69	20,00	20,00	0,00	0,00
		D. alte cheltuieli de exploatare	18	375,28	440,00	17,25	440,00	440,00	0,00	0,00
	2	Cheltuieli financiare	19	0,00	2,00	0,00	2,00	2,00	0,00	0,00

mii lei

0	1	INDICATORI	Nr. rd.	Realizat an precedent (N-1) 2021	Propuneri an curent (N) 2022	% N / N-1	Estimari an (N+1) 2023	Estimari an (N+2) 2024	%	
									9=7/5	10=8/7
0	1	2	3	4	5	6=5/4	7	8	9	10
III		REZULTATUL BRUT (profit / pierdere) (I-II)	20	229,30	175,00	-23,68	175,00	175,00	0,00	0,00
IV	1	MPOZIT PE PROFIT	21	34,85	27,20	-21,95	27,20	27,20	0,00	0,00
	2	IMPOZIT PE PROFIT AMANAT	22	0,00	0,00	0,00	0,00	0,00	0,00	0,00
	3	VENITURI DIN IMPOZITUL PE PROFIT AMANAT	23	0,00	0,00	0,00	0,00	0,00	0,00	0,00
	4	IMPOZIT SPECIFIC UNOR ACTIVITATI	24	0,00	0,00	0,00	0,00	0,00	0,00	0,00
	5	ALTE IMPOZITE NEPREZENTATE LA ELEM. DE MAI SUS	25	0,00	0,00	0,00	0,00	0,00	0,00	0,00
V		PROFITUL/PIERDEREA NETA A PERIOADEI DE RAPORTAT, din care:	26	194,45	125,80	-35,30	147,80	147,80	0,00	0,00
	1	Rezerve legale	27	9,73	8,75	-10,07	8,75	8,75	0,00	0,00
	2	Alte rezerve reprezentand facilitati fiscale prevazute de lege	28	0,00	0,00	0,00	0,00	0,00	0,00	0,00
	3	Acoperirea pierderilor contabile din anii precedenti	29	0,00	0,00	0,00	0,00	0,00	0,00	0,00
	4	Constituirea surselor proprii de finantare pentru proiectele cofinantate din	30	0,00	0,00	0,00	0,00	0,00	0,00	0,00
	5	Alte repartizari prevazute de lege	31	0,00	0,00	0,00	0,00	0,00	0,00	0,00
	6	Profitul contabil ramas dupa deducerea sumelor de la rd. 25, 26, 27, 28, 29	32	184,72	117,05	-36,63	139,05	139,05	18,80	0,00
	7	Participarea salariatilor la profit in limita a 10% din profitul net, dar nu mai mult	33	0,00	0,00	0,00	0,00	0,00	0,00	0,00
	8	Minim 50% varsaminte la bugetul de stat sau local, in cazul regiilor autonome,	34	92,36	58,53	-36,63	69,53	69,53	18,80	0,00
	a)	- dividende convenite bugetului de stat	35	92,36	59,33	-35,76	59,33	59,33	0,00	0,00
	b)	- dividende convenite bugetului local	36	0,00	0,00	0,00	0,00	0,00	0,00	0,00
	c)	- dividende convenite altor actionari	37	0,00	0,00	0,00	0,00	0,00	0,00	0,00
	9	Profitul nerepartizat pe destinatiile prevazute la rd.31-rd.32 se repartizeaza la	38	-92,36	-58,53	-36,63	-69,53	-69,53	18,80	0,00
VI		VENITURI DIN FONDURI EUROPENE	39	0,00	0,00	0,00	0,00	0,00	0,00	0,00
VII		CHELTUIELI ELIGIBILE DIN FONDURI EUROPENE, din care:	40	0,00	0,00	0,00	0,00	0,00	0,00	0,00
	a)	cheltuieli materiale	41	0,00	0,00	0,00	0,00	0,00	0,00	0,00
	b)	cheltuieli cu salariale	42	0,00	0,00	0,00	0,00	0,00	0,00	0,00
	c)	cheltuieli privind prestarile de servicii	43	0,00	0,00	0,00	0,00	0,00	0,00	0,00
	d)	cheltuieli cu reclama si publicitate	44	0,00	0,00	0,00	0,00	0,00	0,00	0,00
	e)	alte cheltuieli	45	0,00	0,00	0,00	0,00	0,00	0,00	0,00
VIII		SURSE DE FINANTARE A INVESTITIILOR, din care:	46	105,62	150,00	42,02	150,00	150,00	0,00	0,00
	1	Alocatii de la buget	47	0,00	0,00	0,00	0,00	0,00	0,00	0,00
		- alocatii bugetare aferente platii angajamentelor din anii anteriori	48	0,00	0,00	0,00	0,00	0,00	0,00	0,00


IREPREZINTĂ,
ANALIZĂ - IDAII VEȘTEA

SECRETAR GENERAL
MARIANA NUMBRĂȚĂ

mii lei

0	1	INDICATORI	Nr. rd.	Realizat an precedent (N-1) 2021	Propuneri an curent (N) 2022	% N / N-1	Estimari an (N+1) 2023	Estimari an (N+2) 2024	%	
									9=7/5	10=8/7
0	1	2	3	4	5	6=5/4	7	8	9	10
IX		CHELTUIELI PENTRU INVESTITII	49	105,62	150,00	42,02	150,00	150,00	0,00	0,00
X		DATE DE FUNDAMENTARE		0,00	0,00	0,00	0,00	0,00	0,00	0,00
	1	Nr. de personal prognozat la finele anului	50	9,00	9,00	0,00	9,00	9,00	0,00	0,00
	2	Nr. mediu de salariați total	51	9,00	9,00	0,00	9,00	9,00	0,00	0,00
	3	Castigul mediu lunar pe salariat (lei/persoana) determinat pe baza cheltuielilor de natura salariale (rd.12/rd.49) / 12*1000	52	5.911,39	5.341,67	-9,64	5.341,67	5.341,67	0,00	0,00
	4	Castigul mediu lunar pe salariat determinat pe baza chelt. cu salariile (lei/persoana) (rd.13 / rd.49) / 12*1000	53	4.854,17	4.854,17	0,00	4.854,17	4.854,17	0,00	0,00
	5	Productivitatea muncii in unitati valorice pe total personal	54	365,15	218,44	-40,18	218,44	218,44	0,00	0,00
	6	Productivitatea muncii in unitati valorice pe total personal mediu conform Legii	55	0	0	0,00	0	0	0,00	0,00
	7	Productivitatea muncii in unitati fizice pe total personal mediu (cantitate produse)	56	0	0	0,00	0	0	0,00	0,00
	7	Cheltuieli totale la 1000 lei venituri totale (rd.7 / rd.1) x 1000	57	930,23	910,99	-2,07	910,99	910,99	0,00	0,00
	8	Plati restante	58	0,00	0,00	0,00	0,00	0,00	0,00	0,00
	9	Creante restante	59	60,00	60,00	0,00	50,00	50,00	-16,67	0,00

DIRECTOR GENERAL,
Ec BLEJDEA ELVISS LIVIU



DIRECTOR EXECUTIV, A.J.
CLAUDIA CRĂCIUN

CONSILIER, C.G.C., A.J.
RAMONA STĂNESCU

PRESEDINTE,
ANDRIAN-IOAN VESTEA

SECRETAR GENERAL,
IGAR IUMBRĂVEANU

CONSILIUL JUDETEAN BRASOV
SC CARFIL INDUSTRIAL PARC SA
Sediu / adresa: BRASOV, str. ZIZINULUI NR 19
Cod unic de inregistrare: RO 15786039

Anexa 2

DETALIEREA INDICATORILOR ECONOMICO-FINANCIARI
PREVAZUTI IN BUGETUL DE VENITURI SI CHELTUIELI/2022

mii lei

0	1	2	3	Realizat an 2020 3a	Prevederi an 2021			Propuneri an curent (N) 2022) din care:				%	%
					Aprobat conform HCJ	Aprobat conform Hotarari CA	Realizat 2021	Previzion at trim I	Previzion at trim II	Previziona t trim III	Previzionat an 2022		
0	1	2	3	3a	4	4a	5	6a	6b	6c	6	7	8
		VENITURI TOTALE (rd.2+rd.22+rd.23)		2.665,97	2.966,00	2.966,00	3.286,39	491,50	983,00	1.474,50	1.966,00	59,82	123,27
1		Venituri totale exploatare (rd.3+rd.8+rd.9+rd.12+rd.13+rd.14), din care:	2	2.665,97	2.966,00	2.966,00	3.286,39	491,50	983,00	1.474,50	1.966,00	59,82	123,27
	a)	din productia vanduta (rd.4+rd.5+rd.6+rd.7), din care:	3	2.545,53	2.790,00	2.790,00	3.115,65	447,50	895,00	1.342,50	1.790,00	57,45	122,40
	a1)	din vanzarea produselor	4	0,00	0,00	0,00	0,00	0,00	0,00	0,00	0,00	0,00	0,00
	a2)	din servicii prestate	5	905,14	1.100,00	1.100,00	1.411,52	0,00	0,00	0,00	0,00	0,00	155,94
	a3)	din redevente si chirii	6	1.533,20	1.620,00	1.620,00	1.574,01	425,00	850,00	1.275,00	1.700,00	108,00	102,66
	a4)	alte venituri	7	107,19	70,00	70,00	130,12	22,50	45,00	67,50	90,00	69,17	121,39
	b)	din vanzarea marfurilor	8	0,00	0,00	0,00	0,00	0,00	0,00	0,00	0,00	0,00	0,00
	c)	din subventii si transferuri de exploatare afereente cifrei de afaceri nete (rd.10+rd.11), din care:	9	0,00	0,00	0,00	0,00	0,00	0,00	0,00	0,00	0,00	0,00
	c1)	subventii, cf.prevederilor legale in vigoare	10	0,00	0,00	0,00	0,00	0,00	0,00	0,00	0,00	0,00	0,00
	c2)	subventii, pt. acoperirea pierderilor	11	0,00	0,00	0,00	0,00	0,00	0,00	0,00	0,00	0,00	0,00
	d)	din productia de imobilizari	12	0,00	0,00	0,00	0,00	0,00	0,00	0,00	0,00	0,00	0,00
	e)	venituri aferente costului productiei in curs	13	0,00	0,00	0,00	0,00	0,00	0,00	0,00	0,00	0,00	0,00
	f)	alte venituri din exploatare (rd.15+rd.16+rd.19+rd.20+rd.21), din care:	14	120,44	176,00	176,00	170,74	4,00	8,00	12,00	176,00	103,08	141,76
	f1)	din amenzi si penalitati	15	-30,15	16,00	16,00	18,14	4,00	8,00	12,00	16,00	88,20	-60,17
	f2)	din vanzarea activelor si alte operatii de capital (rd.17+rd.18), din care:	16	150,47	160,00	160,00	152,60	40,00	80,00	120,00	160,00	0,00	0,00

0	1	INDICATORI	Nr. rd.	Realizat an 2020	Prevederi an 2021			Propuneri an curent (N) 2022) din care:				%	%
					Aprobat conform HCJ	Aprobat conform Hotarari CA	Realizat 2021	Previzionat trim I	Previzionat trim II	Previzionat trim III	Previzionat an 2022		
0	1	2	3	3a	4	4a	5	6a	6b	6c	6	7	8
		active corporale	17	0,00	0,00	0,00	0,00	0,00	0,00	0,00	0,00	0,00	0,00
		venituri din productia de imobilizari	18	150,47	160,00	160,00	152,60	40,00	80,00	120,00	160,00	0,00	0,00
		f3) din subventii pentru investitii	19	150,47	160,00	160,00	152,60	40,00	80,00	120,00	160,00	0,00	0,00
		f4) din valorificarea certificatelor CO2	20	0,00	0,00	0,00	0,00	0,00	0,00	0,00	0,00	0,00	0,00
		f5) alte venituri	21	0,12	0,00	0,00	0,01	0,00	0,00	0,00	0,00	0,00	0,00
2		Venituri financiare (rd.23+rd.24+rd.25+rd.26+d.27), din care:	22	0,01	0,00	0,00	0,01	0,00	0,00	0,00	0,00	0,00	0,00
	a)	din imobiliarile financiare	23	0,00	0,00	0,00	0,00	0,00	0,00	0,00	0,00	0,00	0,00
	b)	din investitii financiare	24	0,00	0,00	0,00	0,00	0,00	0,00	0,00	0,00	0,00	0,00
	c)	din diferente de curs	25	0,00	0,00	0,00	0,00	0,00	0,00	0,00	0,00	0,00	0,00
	d)	din dobanzi	26	0,01	0,00	0,00	0,01	0,00	0,00	0,00	0,00	0,00	0,00
	e)	alte venituri financiare	27	0,00	0,00	0,00	0,00	0,00	0,00	0,00	0,00	0,00	0,00
		CHELTUIELI TOTALE (rd.30+rd.31+rd.44)	28	2.464,39	2.794,00	2.794,00	3.057,10	448,50	897,00	1.345,50	1.789,00	58,52	124,05
1		Cheltuieli de exploatare (rd.31+rd.79+rd.86+rd.120), din care:	29	2.464,39	2.794,00	2.794,00	3.057,10	448,50	897,00	1.345,50	1.789,00	58,52	124,05
		A. Cheltuielile cu bunuri si servicii (rd.32+rd.40+rd.46), din care:	30	1.084,82	1.330,39	1.330,39	1.631,03	75,70	151,40	227,10	302,80	18,56	150,35
	A1	Cheltuieli privind stocurile (rd.33+rd.34+rd.37+rd.38+rd.39) din care:	31	922,53	1.125,00	1.125,00	1.436,15	13,50	27,00	40,50	54,00	3,76	155,68
	a)	cheltuieli cu materiile prime	32	6,05	5,00	5,00	5,43	1,50	3,00	4,50	6,00	110,50	89,75
	b)	Cheltuieli cu materialele consumabile, din care:	33	1,43	3,00	3,00	3,12	2,50	5,00	7,50	10,00	320,51	218,18
	b1)	cheltuieli cu piesele de schimb, din care:	34	0,00	0,00	0,00	0,00	0,00	0,00	0,00	0,00	0,00	0,00
	b2)	cheltuieli combustibil	35	1,43	3,00	3,00	3,12	2,50	5,00	7,50	10,00	320,51	218,18
	c)	cheltuieli privind materialele de natura	36	0,00	5,00	5,00	8,34	2,00	4,00	6,00	8,00	95,92	#DIV/0!
	d)	Cheltuieli privind energia si apa, din care:	37	915,05	1.112,00	1.112,00	1.419,26	7,50	15,00	22,50	30,00	2,11	155,10
	e)	cheltuieli privind marfurile	38	0,00	0,00	0,00	0,00	0,00	0,00	0,00	0,00	0,00	0,00

0	1	INDICATORI	Nr. rd.	Realizat an 2020	Prevederi an 2021			Propuneri an curent (N) 2022 din care:				%	%
					Aprobat conform HCJ	Aprobat conform Hotarari CA	Realizat 2021	Previzion at trim I	Previzion at trim II	Previzionat t trim III	Previzionat an 2022		
0	1	2	3	3a	4	4a	5	6a	6b	6c	6	7	8
	A2	Cheltuieli privind serviciile executate de terti (rd.41+rd.42+rd.45), din care:	39	103,91	138,87	138,87	116,97	16,75	33,50	50,25	67,00	57,28	112,57
	a)	cheltuieli cu intretinerea si reparatiile	40	79,61	126,87	126,87	106,28	12,50	25,00	37,50	50,00	47,05	133,50
	b)	cheltuieli privind chirile (rd.43+rd.44), din care:	41	1,80	2,00	2,00	1,80	0,50	1,00	1,50	2,00	111,11	100,00
	b1)	- catre operatori cu capital integral/majoritar de stat redevente ctr cesiune	42	0,00	0,00	0,00	0,00	0,00	0,00	0,00	0,00	0,00	0,00
	b2)	- catre operatori cu capital privat	43	1,80	2,00	2,00	1,80	0,50	1,00	1,50	2,00	111,11	100,00
	c)	prime de asigurare	44	22,50	10,00	10,00	8,89	3,75	7,50	11,25	15,00	168,73	39,51
	A3	Cheltuieli cu alte servicii executate de terti (rd.47+rd.48+rd.50+rd.57+rd.62+rd.63+rd.67+rd.68+ rd.69+ rd.78), din care:	45	58,38	66,52	66,52	77,91	45,45	90,90	136,35	181,80	233,35	133,45
	a)	cheltuieli cu colaborarii	46	0,00	0,00	0,00	0,00	0,00	0,00	0,00	0,00	0,00	0,00
	b)	Cheltuieli privind comisiunile si onorariul, din care:	47	0,91	2,00	2,00	0,48	1,00	2,00	3,00	4,00	833,33	52,75
	b1)	cheltuieli privind consultanta juridica	48	0,91	2,00	2,00	0,48	1,00	2,00	3,00	4,00	833,33	52,75
	c)	cheltuieli de protocol, reclama si publicitate (rd.51+rd.53), din care:	49	1,70	2,00	2,00	2,00	2,25	4,50	6,75	9,00	450,00	117,65
	c1)	cheltuieli de protocol, din care:	50	1,70	2,00	2,00	2,00	1,00	2,00	3,00	4,00	200,00	117,65
		- tichete cadou potrivit Legii nr.193/2006,cu modificarile ulterioare	51	0,00	0,00	0,00	0,00	0,00	0,00	0,00	0,00	0,00	0,00
	c2)	cheltuieli de reclama si publicitate, din care:	52	0,00	2,00	2,00	0,00	1,25	2,50	3,75	5,00	0,00	#DIV/0!
		- tichete cadou pentru cheltuieli de reclama si publicitate,potrivit Legii nr.193/2006,cu modificarile ulterioare	53	0,00	0,00	0,00	0,00	0,00	0,00	0,00	0,00	0,00	0,00

0	1	INDICATORI	Nr. rd.	Realizat an 2020	Prevederi an 2021			Propuneri an curent (N) 2022) din care:				%	%
					Aprobat conform HCJ	Aprobat conform Hotarari CA	Realizat 2021	Previzion at trim I	Previzion at trim II	Previzionat t trim III	Previzionat an 2022		
0	1	2	3	3a	4	4a	5	6a	6b	6c	6	7	8
		- tichete cadou pt. campanii de marketing, studiu pietei, promovarea pe pietele existente sau noi, potrivit Legii nr. 193 / 2006, cu modificarile ulterioare	54	0,00	0,00	0,00	0,00	0,00	0,00	0,00	0,00	0,00	0,00
		- cheltuieli de promovare a produselor	55	0,00	0,00	0,00	0,00	0,00	0,00	0,00	0,00	0,00	0,00
	d)	Ch. cu sponsorizarea potrivit OUG nr. 2/2015 (rd.58+rd.59+rd.61), din care:	56	0,00	0,00	0,00	0,00	0,00	0,00	0,00	0,00	0,00	0,00
	d1)	cheltuieli de sponsorizare in domeniul medical si sanatate	57	0,00	0,00	0,00	0,00	0,00	0,00	0,00	0,00	0,00	0,00
	d2)	cheltuieli de sponsorizare in dom. educ., invat., social si sport, din care:	58	0,00	0,00	0,00	0,00	0,00	0,00	0,00	0,00	0,00	0,00
	d3)	pentru cluburile sportive	59	0,00	0,00	0,00	0,00	0,00	0,00	0,00	0,00	0,00	0,00
	d4)	cheltuieli de sponsorizarea pt. alte actiuni si activ.	60	0,00	0,00	0,00	0,00	0,00	0,00	0,00	0,00	0,00	0,00
	e)	cheltuieli cu transportul de bunuri sa persoane	61	0,00	0,50	0,50	0,00	0,13	0,25	0,38	0,50	0,00	#DIV/0!
	f)	cheltuieli de deplasare, detasare, transfer, din care:	62	3,52	4,00	4,00	3,45	2,50	5,00	7,50	10,00	0,00	98,01
		- cheltuieli cu diurna (rd.65+rd.66), din care	63	3,52	3,50	3,50	3,45	2,50	5,00	7,50	10,00	0,00	98,01
		- interna	64	3,52	3,50	3,50	0,00	1,00	2,00	3,00	4,00	0,00	0,00
		- externa	65	0,00	0,00	0,00	0,00	1,50	3,00	4,50	6,00	0,00	0,00
	g)	cheltuieli postale si taxe de telecomunicatii	66	10,93	8,00	8,00	8,94	2,50	5,00	7,50	10,00	111,86	81,79
	h)	cheltuieli cu serviciile bancare si asimilate	67	4,35	5,00	5,00	4,42	1,25	2,50	3,75	5,00	113,12	101,61
	i)	alte cheltuieli cu serviciile executate de	68	12,00	21,00	21,00	12,00	8,00	16,00	24,00	32,00	266,67	100,00
	i1)	cheltuieli de asigurare si paza	69	12,00	15,00	15,00	12,00	3,75	7,50	11,25	15,00	125,00	100,00
	i2)	chelt. privind intretinerea si functionarea tehnicii de calcul	70	0,00	2,00	2,00	0,00	0,50	1,00	1,50	2,00	0,00	0,00

0	1	INDICATORI	Nr. rd.	Realizat an 2020	Prevederi an 2021			Propuneri an curent (N) 2022) din care:				%	%
					Aprobat conform HCJ	Aprobat conform Hotarari CA	Realizat 2021	Previzion at trim I	Previzion at trim II	Previziona t trim III	Previzionat an 2022		
0	1	2	3	3a	4	4a	5	6a	6b	6c	6	7	8
		i3) cheltuieli cu pregatirea profesionala	71	0,00	4,00	4,00	0,00	3,75	7,50	11,25	15,00	0,00	0,00
		i4) cheltuieli cu reevaluarea imobilizarilor corporale si necorporale, din care:	72	0,00	0,00	0,00	0,00	0,00	0,00	0,00	0,00	0,00	0,00
		- aferente bunurilor de natura domeniului public	73	0,00	0,00	0,00	0,00	0,00	0,00	0,00	0,00	0,00	0,00
		i5) cheltuieli cu serviciile executate de filiale	74	0,00	0,00	0,00	0,00	0,00	0,00	0,00	0,00	0,00	0,00
		i6) chelt. privind recrutarea si plasarea personalului de conducere cf. ordonantei de urgenta a Guvernului nr.109/2011	75	0,00	0,00	0,00	0,00	0,00	0,00	0,00	0,00	0,00	0,00
		i7) cheltuieli cu anunturile privind licitatiile si alte anunturi	76	0,00	0,00	0,00	0,00	0,00	0,00	0,00	0,00	0,00	0,00
		j) alte cheltuieli cu serviciile executate de	77	24,97	24,02	24,02	46,62	27,83	55,65	83,48	111,30	238,74	186,70
		j1) lucrari pentru protectia muncii		2,40	2,50	2,50	2,00	0,63	1,25	1,88	2,50	125,00	83,33
		j2) Abonament legis		2,32	2,50	2,50	2,36	0,63	1,25	1,88	2,50	105,93	101,72
		j3) taxe salubritate		0,85	1,00	1,00	0,71	0,25	0,50	0,75	1,00	140,85	83,53
		j4) Cheltuieli servicii informatice		0,00	0,00	0,00	0,00	0,00	0,00	0,00	0,00	0,00	0,00
		j5) alte cheltuieli de natura celor de mai sus		19,40	18,02	18,02	41,55	26,33	52,65	78,98	105,30	253,43	214,18
		B. Cheltuieli cu impozite, taxe si varsaminte	78	154,25	164,00	164,00	153,30	41,00	82,00	123,00	164,00	106,98	99,38
		a) chelt. cu taxa pt. activ. de exploatare a resurselor minerale	79	0,00	0,00	0,00	0,00	0,00	0,00	0,00	0,00	0,00	0,00
		b) cheltuieli cu redeventa pentru concesionarea bunurilor publice si resursele minerale	80	0,00	0,00	0,00	0,00	0,00	0,00	0,00	0,00	0,00	0,00
		c) cheltuieli cu taxa de licenta	81	0,00	0,00	0,00	0,00	0,00	0,00	0,00	0,00	0,00	0,00
		d) cheltuieli cu taxa de autorizare(ITP auto)	82	0,00	0,00	0,00	0,00	0,00	0,00	0,00	0,00	0,00	0,00
		e) cheltuieli cu taxa de mediu	83	0,00	0,00	0,00	0,00	0,00	0,00	0,00	0,00	0,00	0,00
		f) cheltuieli cu alte taxe si impozite	84	3,78	4,00	4,00	0,00	1,00	2,00	3,00	4,00	0,00	0,00
		g) cheltuieli cu impozite si taxe locale		150,47	160,00	160,00	153,30	40,00	80,00	120,00	160,00	104,37	0,00

0	1	INDICATORI	Nr. rd.	Realizat an 2020	Prevederi an 2021			Propuneri an curent (N) 2022) din care:				%	%
					Aprobat conform HCJ	Aprobat conform Hotarari CA	Realizat 2021	Previzionat trim I	Previzionat trim II	Previzionat trim III	Previzionat an 2022		
0	1	2	3	3a	4	4a	5	6a	6b	6c	6	7	8
		h) taxa ANRSC		0,00	0,00	0,00	0,00	0,00	0,00	0,00	0,00	0,00	0,00
		C. Cheltuieli cu personalul (rd.87+rd.100+rd.104+rd.113), din care:	85	856,48	929,61	929,61	897,49	221,80	443,60	665,40	882,20	98,30	104,79
		C0 Chelt. de natura salariala (rd.88+rd.91)	86	584,22	651,95	651,95	638,43	144,23	288,45	432,68	576,90	90,36	109,28
		C1 Cheltuieli cu salariile (rd.89+rd.90+rd.91),	87	542,62	557,01	557,01	556,75	131,06	262,13	393,19	524,25	94,16	102,60
		a) salarii de baza	88	511,12	524,25	524,25	524,25	131,06	262,13	393,19	524,25	100,00	102,57
		b) sporuri, prime si alte bonificatii af. salariului de baza (cf.CCM)	89	0,00	0,00	0,00	0,00	0,00	0,00	0,00	0,00	0,00	0,00
		c) alte bonificatii (conform CCM)	90	31,50	32,76	32,76	32,50	0,00	0,00	0,00	0,00	0,00	103,17
		C2 Bonusuri (rd.93+rd.96+rd.97+rd.98+rd.99), din care:	91	41,60	94,94	94,94	81,68	13,16	26,33	39,49	52,65	64,46	196,35
		a) cheltuieli sociale prevazute la art.25 din Legea nr.227/2015 privind Codul fiscal, cu modificarile si completarile ulterioare, din care:	92	0,00	0,00	0,00	0,00	0,00	0,00	0,00	0,00	0,00	0,00
		- tichete de cresa, cf.legii nr.193/2006, cu modif. ulterioare;	93	0,00	0,00	0,00	0,00	0,00	0,00	0,00	0,00	0,00	0,00
		- tichete cadou pt. ch. sociale potrivit Legii nr.193/2006, cu modificarile ulterioare:	94	0,00	0,00	0,00	0,00	0,00	0,00	0,00	0,00	0,00	0,00
		b) tichete de masa	95	28,55	39,60	39,60	37,58	9,90	19,80	29,70	39,60	105,38	131,63
		c) tichete de vacanta	96	13,05	13,05	13,05	13,05	3,26	6,53	9,79	13,05	100,00	100,00
		d) ch. privind particip. salariatiilor la	97	0,00	0,00	0,00	0,00	0,00	0,00	0,00	0,00	0,00	0,00
		e) alte cheltuieli conform CCM	98	0,00	42,29	42,29	31,05	0,00	0,00	0,00	0,00	0,00	0,00
		C3 Alte cheltuieli cu personalul (rd.101+rd.102+rd.103), din care:	99	0,00	0,00	0,00	0,00	0,00	0,00	0,00	0,00	0,00	0,00
		a) ch.cu platile compens. aferente disponibiliz. de personal	100	0,00	0,00	0,00	0,00	0,00	0,00	0,00	0,00	0,00	0,00
		b) ch.cu drepturile salariale cuvenite in baza unor hotarari judecat.	101	0,00	0,00	0,00	0,00	0,00	0,00	0,00	0,00	0,00	0,00

0	1	INDICATORI	Nr. rd.	Realizat an 2020	Prevederi an 2021			Propuneri an curent (N) 2022) din care:				%	%
					Aprobat conform HCJ	Aprobat conform Hotarari CA	Realizat 2021	Previzionat trim I	Previzionat trim II	Previzionat trim III	Previzionat an 2022		
0	1	2	3	3a	4	4a	5	6a	6b	6c	6	7	8
		c) ch. de natura salariala aferente restruct., privatizarii, administrator special, alte comisii si comitete	102	0,00	0,00	0,00	0,00	0,00	0,00	0,00	0,00	0,00	0,00
	C4	Cheltuieli aferente contractului de mandat si a unor organe de conducere si control, comisii si comitete (rd.105+rd.108+rd.111+rd.112), din care:	103	252,66	252,66	252,66	242,21	71,33	142,65	213,98	285,30	117,79	95,86
		a) pentru directori / directorat	104	147,90	147,90	147,90	147,90	46,13	92,25	138,38	184,50	124,75	100,00
		- componenta fixa	105	116,40	116,40	116,40	116,40	38,25	76,50	114,75	153,00	131,44	100,00
		- componenta variabila	106	31,50	31,50	31,50	31,50	7,88	15,75	23,63	31,50	100,00	100,00
		b) pentru consiliul de administratie /	107	69,84	69,84	69,84	59,39	15,30	30,60	45,90	61,20	103,05	85,04
		- componenta fixa	108	69,84	69,84	69,84	59,39	15,30	30,60	45,90	61,20	103,05	85,04
		- componenta variabila	109	0,00	0,00	0,00	0,00	0,00	0,00	0,00	0,00	0,00	0,00
		c) pentru cenzori	110	34,92	34,92	34,92	34,92	9,90	19,80	29,70	39,60	113,40	100,00
		d) pentru alte comisii si comitete	111	0,00	0,00	0,00	0,00	0,00	0,00	0,00	0,00	0,00	0,00
	C5	Ch. cu contributiile datorate de angajator	112	19,60	25,00	25,00	16,85	6,25	12,50	18,75	20,00	118,69	85,97
		D. Alte cheltuieli de exploatare (rd.121+rd.124+rd.125+rd.126+rd.127+rd.128),	113	368,84	370,00	370,00	375,28	110,00	220,00	330,00	440,00	117,25	101,75
	a)	Cheltuieli cu majorari si penalitati (rd.122+rd.123), din care:	114	0,17	0,00	0,00	5,31	0,00	0,00	0,00	0,00	0,00	3.123,53
		- catre bugetul general consolidat si	115	0,00	0,00	0,00	0,00	0,00	0,00	0,00	0,00	0,00	0,00
		- catre alti creditor	116	0,17	0,00	0,00	5,31	0,00	0,00	0,00	0,00	0,00	3.123,53
	b)	cheltuieli privind activele imobilizate	117	0,00	0,00	0,00	0,00	0,00	0,00	0,00	0,00	0,00	0,00
	c)	cheltuieli aferente transferurilor pentru plata personalului	118	0,00	0,00	0,00	0,00	0,00	0,00	0,00	0,00	0,00	0,00
	d)	alte cheltuieli	119	0,00	0,00	0,00	0,00	0,00	0,00	0,00	0,00	0,00	0,00
	e)	cheltuieli cu amortizarea imobilizarilor	120	368,67	370,00	370,00	369,97	93,00	186,00	279,00	372,00	100,55	100,35
	f)	ajustari si deprecieri pentru pierdere de	121	0,00	0,00	0,00	0,00	17,00	34,00	51,00	68,00	#DIV/0!	#DIV/0!

0	1	INDICATORI	Nr. rd.	Realizat an 2020	Prevederi an 2021			Propuneri an curent (N) 2022) din care:				%	%
					Aprobat conform HCJ	Aprobat conform Hotarari CA	Realizat 2021	Previzionat trim I	Previzionat trim II	Previzionat trim III	Previzionat an 2022		
0	1	2	3	3a	4	4a	5	6a	6b	6c	6	7	8
	f1)	cheltuieli privind ajustarile si provizioanele	122	0,00	0,00	0,00	0,00	17,00	34,00	51,00	68,00	0,00	#DIV/0!
	f1.1	- provizioane privind particip. la profit a salariatilor	123	0,00	0,00	0,00	0,00	0,00	0,00	0,00	0,00	0,00	0,00
	f1.2	- provizioane in legatura cu contractul de mandat	124	0,00	0,00	0,00	0,00	0,00	0,00	0,00	0,00	0,00	0,00
	f2)	venituri din provizioane si ajustari pentru depreciere sau pierderi de valoare, din care:	125	0,00	0,00	0,00	0,00	0,00	0,00	0,00	0,00	0,00	0,00
	f2.1	din anularea provizioanelor (rd.133+rd.134+rd.135), din care:	126	0,00	0,00	0,00	0,00	0,00	0,00	0,00	0,00	0,00	0,00
		- din participarea salariatilor la profit	127	0,00	0,00	0,00	0,00	0,00	0,00	0,00	0,00	0,00	0,00
		- din deprecierea imobilizariilor corporale si a activelor circulante	128	0,00	0,00	0,00	0,00		0,00		0,00	0,00	0,00
		- venituri din alte provizioane	129	0,00				0,00	0,00	0,00	0,00	0,00	0,00
	2	Cheltuieli financiare (rd.137+rd.140+rd.143),	130	0,00	2,00	2,00	0,00	0,50	1,00	1,50	2,00	0,00	#DIV/0!
	a)	Cheltuieli privind dobanzile	131	0,00	2,00	2,00	0,00	0,50	1,00	1,50	2,00	0,00	#DIV/0!
	a1)	aferente creditelor pentru investitii	132	0,00	0,00	0,00	0,00	0,00	0,00	0,00	0,00	0,00	0,00
	a2)	aferente creditelor pentru activitatea curenta	133	0,00	2,00	2,00	0,00	0,50	1,00	1,50	2,00	0,00	#DIV/0!
	b)	cheltuieli din diferente de curs valutar	134	0,00	0,00	0,00	0,00	0,00	0,00	0,00	0,00	0,00	0,00
	b1)	aferente creditelor pentru investitii	135	0,00	0,00	0,00	0,00	0,00	0,00	0,00	0,00	0,00	0,00
	b2)	aferente creditelor pentru activitatea curenta	136	0,00	0,00	0,00	0,00	0,00	0,00	0,00	0,00	0,00	0,00
	c)	alte cheltuieli financiare	137	0,00	0,00	0,00	0,00	0,00	0,00	0,00	0,00	0,00	0,00
III		REZULTATUL BRUT (profit / pierdere) (rd.1-rd.29)	138	201,59	170,00	170,00	229,30	42,50	85,00	127,50	175,00	76,32	113,75
		venituri neimpozabile	139	0,00	0,00	0,00	0,00	0,00	0,00	0,00	0,00	0,00	0,00
		cheltuieli nedeductibile fiscale	140	0,00	0,00	0,00	0,00	0,00	0,00	0,00	0,00	0,00	0,00
IV		IMPOZIT PE PROFIT	141	26,81	27,20	27,20	34,85	7,00	14,00	21,00	28,00	80,34	129,99
V		DATE DE FUNDAMENTARE		0,00	0,00	0,00	0,00	0,00	0,00	0,00	0,00	0,00	0,00
	1	Venituri totale din exploatare, din care	142	2.665,97	2.966,00	2.966,00	3.286,39	491,50	983,00	1.474,50	1.966,00	59,82	123,27
	a)	venituri din subventii si transferuri	143	0,00	0,00	0,00	0,00	0,00	0,00	0,00	0,00	0,00	0,00

0	1	INDICATORI	Nr. rd.	Realizat an 2020	Prevederi an 2021			Propuneri an curent (N) 2022) din care:				%	%
					Aprobat conform HCJ	Aprobat conform Hotarari CA	Realizat 2021	Previzionat trim I	Previzionat trim II	Previzionat trim III	Previzionat an 2022		
			3	3a	4	4a	5	6a	6b	6c	6	7	8
	b)	alte venituri care nu iau in calcul la	144	0,00	0,00	0,00	0,00	0,00	0,00	0,00	0,00	0,00	0,00
	2	Cheltuieli totale de exploatare, din care:;	145	2.464,39	2.794,00	2.794,00	3.057,10	448,50	897,00	1.345,50	1.789,00	58,52	124,05
	a)	alte cheltuieli din exploatare care nu se iau in	146	0,00	0,00	0,00	0,00	0,00	0,00	0,00	0,00	0,00	0,00
	3	Cheltuieli de natura salariala (rd.87)	147	584,22	651,95	651,95	638,43	144,23	288,45	432,68	576,90	90,36	109,28
	a)	Cheltuieli cu salariile(rd 88)		542,62	557,01	557,01	556,75	131,06	262,13	393,19	524,25	94,16	102,60
	b)											
	c)											
	4	Nr. de personal prognozat la finele anului	148	9,00	9	9	9	9	9	9	9	100,00	100,00
	5	Nr. mediu de salariat	149	9,00	9	9	9	9	9	9	9	100,00	100,00
	6	a) Castigul mediu lunar pe salariat determinat	150	5.409,44	6.036,57	6.036,57	5.911,39	1.335,42	2.670,83	4.006,25	5.341,67	75,30	91,07
	b)	Castigul mediu lunar pe salariat	151	4.511,30	5.138,43	5.138,43	5.013,24	437,27	1.772,69	3.108,10	4.443,52	-5,53	10,23
	c)	Castigul mediu lunar pe salariat	152										
	7	a) Productivitatea muncii in unitati valorice pe	153	296,22	329,56	329,56	365,15	218,44	218,44	218,44	218,44	59,82	123,27
	b)	Productivitatea muncii in unitati fizice pe total	154	0,00	0,000	0,000	0,00	0,00	0,00	0,00	0,00	0,00	0,00
	c)	Productivitatea muncii in unitati fizice pe total	155	0,00	0,00	0,00	0,00	0,00	0,00	0,00	0,00	0,00	0,00
	c1)	- Elemente de calcul o productivitatii muncii	156	0,00	0,00	0,00	0,00	0,00	0,00	0,00	0,00	0,00	0,00
		- cantitate de produse finite (QPF)	157	0,00	0,00	0,00	0,00	0,00	0,00	0,00	0,00	0,00	0,00
		- pret mediu (p)	158	0,00	0,00	0,00	0,00	0,00	0,00	0,00	0,00	0,00	0,00
		- valoare = QPF x p	159	0,00	0,00	0,00	0,00	0,00	0,00	0,00	0,00	0,00	0,00
		- pondere in venituri totale de exploat. =	160	0,00	0,00	0,00	0,00	0,00	0,00	0,00	0,00	0,00	0,00
	8	Plati restante	161	0,00	0,00	0,00	0,00	0,00	0,00	0,00	0,00	0,00	0,00
	9	Creante restante, din care:	162	48,53	50,00	50,00	48,53	50,00	50,00	50,00	50,00	103,03	100,00
		de la operatori cu capital integral/majoritar de	163	0,00	0,00	0,00	0,00	0,00	0,00	0,00	0,00	0,00	0,00
		de la operatori cu capital privat	164	48,53	50,00	50,00	48,53	50,00	50,00	50,00	50,00	103,03	100,00
		de la bugetul de stat	165	0,00	0,00	0,00	0,00	0,00	0,00	0,00	0,00	0,00	0,00
		de la bugetul local	166	0,00	0,00	0,00	0,00	0,00	0,00	0,00	0,00	0,00	0,00
		de la alte entitati	167	0,00	0,00	0,00	0,00	0,00	0,00	0,00	0,00	0,00	0,00
	10	Credite pt. finantarea activ. curente (soldul ramas	168	0,00	0,00	0,00	0,00	0,00	0,00	0,00	0,00	0,00	0,00
	11	Redistribuire/distribuire totale cf OUG nr 29/2017	169	0,00	0,00	0,00	0,00	0,00	0,00	0,00	0,00	0,00	0,00
		alte rezerve	170	0,00	0,00	0,00	0,00	0,00	0,00	0,00	0,00	0,00	0,00
		rezultatul reportat	171	0,00	0,00	0,00	0,00	0,00	0,00	0,00	0,00	0,00	0,00

PRESEDINTE,
ASRIAN - IOAN VESTRA

SECRETAR GENERAL
MARA DUMBRĂVEANU

0	1	INDICATORI	Nr. rd.	Realizat an 2020	Prevederi an 2021			Propuneri an curent (N) 2022 din care:				%	%
					Aprobat conform HCJ	Aprobat conform Hotarari CA	Realizat 2021	Previzionat trim I	Previzionat trim II	Previzionat trim III	Previzionat an 2022		
			3	3a	4	4a	5	6a	6b	6c	6	7	8

DIRECTOR GENERAL,
Ec BLEJDEA ELVISS LIVIU



DIRECTOR BAZOIU, D.J.
CLAUDIA CRACIUB

CONSILIER, C.G.C. / D.J.
RAMONA STANESCU RAMONA STANESCU

PREȘEDINȚIE,
ADELAU - IOANA COSTEA

SECRETAR GENERAL,
MARA DUMBRĂVEANU

CONSILIUL JUDEȚEAN BRASOV
SC CARFIL INDUSTRIAL PARC SA
Sediu / adresa: BRASOV, str. ZIZINULUI NR 119
Cod unic de inregistrare: RO 15786039


ANEXA 3

GRADUL DE REALIZARE A VENITURILOR TOTALE

mii lei

Nr. Crt.	INDICATORI	Prevederi an (N-2) 2020		%	Prevederi an precedent (N-1) 2021		%
		Aprobat	Realizat		4=3/2	Aprobat	
0	1	2	3	4	5	6	7
1	Venituri totale (rd.1+rd.2+rd.3), din care:	2.667,66	2.665,98	-0,06	2.966,00	3.286,40	10,80
1	Venituri din exploatare	2.667,66	2.665,98	-0,06	2.966,00	3.286,40	10,80
2	Venituri financiare	0,00	0,00	0	0,00	0,00	0

DIRECTOR GENERAL,
Ec BLEJDEA ELVISS LIVIU



DIRECTOR EXECUTIV, D.
CLAUDIA CRACIUN

CONTABIL, C.G.C., D.
RAMONA STĂCĂLA

RAMONA STĂCĂLA

PREZIDINTE,
ADRIAN-IOAN VESTZA

SECRETAR GENERAL,
IARA DUMBRAVENIA

CONSILIUL JUDETEAN BRASOV
SCCARFIL INDUSTRIAL PARC SA
Sediu / adresa: BRASOV, str. ZIZINULUI NR 119
Cod unic de inregistrare: RO 15786039

ANEXA 4

PROGRAMUL DE INVESTITII, DOTARI SI SURSELE DE FINANTARE/2022

mii lei

0	1	INDICATORI	Data finalizarii investitiei	An precedent (N-1) (2021)		Valoare		
				Previziuni	Realizat /preliminat	Previziuni an 2022	An N+1 (2023)	An N+2 (2024)
				4	5	6	7	8
I		SURSE DE FINANTARE A INVESTITIILOR, din care:		150,00	105,62	150,00	150,00	150,00
	1	Surse proprii, din care:		0,00	0,00	0,00	0,00	0,00
		a) - amortizare		0,00	0,00	0,00	0,00	0,00
		b) - profit		0,00	0,00	0,00	0,00	0,00
	2	Alocatii de la buget		0,00	0,00	0,00	0,00	0,00
	3	Credite bancare, din care:		0,00	0,00	0,00	0,00	0,00
		a) - interne		0,00	0,00	0,00	0,00	0,00
		b) - externe		0,00	0,00	0,00	0,00	0,00
	4	Alte surse, din care:		150,00	105,62	150,00	150,00	150,00
		- Incasari surse proprii		0,00	0,00	0,00	0,00	0,00
		- Buget Local		150,00	105,62	150,00	150,00	150,00
		- Buget de Stat		0,00	0,00	0,00	0,00	0,00
		- Surse atrase		0,00	0,00	0,00	0,00	0,00
II		CHELTUIELI PENTRU INVESTITII, din care:		150,00	105,62	150,00	150,00	300,00
	1	Investitii in curs, din care:		0,00	0,00	0,00	0,00	0,00
		a) pentru bunurile proprietate privata a operatorului economic:		0,00	0,00	0,00	0,00	0,00
		- (denumire obiectiv)		0,00	0,00	0,00	0,00	0,00
		- (denumire obiectiv)		0,00	0,00	0,00	0,00	0,00
		b) pentru bunurile de natura domeniului public al statului sau al unitatii administrativ-teritoriale:		0,00	0,00	0,00	0,00	0,00
		- (denumire obiectiv)		0,00	0,00	0,00	0,00	0,00
		- (denumire obiectiv)						
		c) pentru bunuri de natura domeniului privat al statului sau al unitatii administrativ-teritoriale:						


0	1	INDICATORI	Data finalizarii investitiei	An precedent (N-1) (2021)		Valoare		
				Previziuni	Realizat /preliminat	Previziuni an 2022	An N+1 (2023)	An N+2 (2024)
		2	3	4	5	6	7	8
		- (denumire obiectiv)						
		- (denumire obiectiv)						
		d) pentru bunurile luate in concesiune, inchiriate sau in locatie de gestiune, exclusiv cele din domeniul public sa privat al statului sau al unitatii administrativ-teritoriale:		0,00	0,00	0,00	0,00	0,00
		- (denumire obiectiv)						
		- (denumire obiectiv)		0,00	0,00	0,00	0,00	0,00
	2	Investitii noi, din care:		150,00	105,62	150,00	150,00	150,00
		a) pentru bunuri proprietate privata a operatorului economic:		0,00	0,00	0,00	0,00	0,00
		- (denumire obiectiv)						
		- (denumire obiectiv)		0,00	0,00	0,00	0,00	0,00
		b) pentru bunurile de natura domeniului public al statului sau al unitatii administrativ-teritoriale:		0,00	0,00	0,00	0,00	0,00
		- (denumire obiectiv)						
		- (denumire obiectiv)						
		c) pentru bunuri de natura domeniului privat al statului sau al unitatii administrativ-teritoriale:		0,00	0,00	0,00	0,00	0,00
		- (denumire obiectiv)						
		- (denumire obiectiv)						
		d) pentru bunurile luate in concesiune, inchiriate sau in locatie de gestiune, exclusiv cele din domeniul public sa privat al statului sau al unitatii administrativ-teritoriale:		0,00	0,00	0,00	0,00	0,00
		- (denumire obiectiv)						
		- (denumire obiectiv)		0,00	0,00	0,00	0,00	0,00
	3	Investitii efectuate la imobilizarile corporale existente (modernizari), din care:		150,00	105,62	150,00	150,00	150,00
		a) pentru bunuri proprietate privata a operatorului economic:		0,00	0,00	0,00	0,00	0,00
		- (denumire obiectiv)						

PREȘEDINTE,
ANCIAN-IOAN VEȘTEA

SECRETAR GENERAL,
MARIA DUMITRESCU

0	1	INDICATORI	Data finalizarii investitiei	An precedent (N-1) (2021)		Valoare		
				Previziuni	Realizat /preliminat	Previziuni an 2022	An N+1 (2023)	An N+2 (2024)
		2	3	4	5	6	7	8
		- (denumire obiectiv)		0,00	0,00	0,00	0,00	0,00
		b) pentru bunurile de natura domeniului public al statului sau al unitatii administrativ-teritoriale:		150,00	105,62	150,00	150,00	150,00
		Modernizare cladirii, obiectivele 8;7;9;6,28;5;105	31,12,2021	150,00	105,62	150,00	150,00	150,00
		c) pentru bunuri de natura domeniului privat al statului sau al unitatii administrativ-teritoriale:		0,00	0,00	0,00	0,00	0,00
		- (denumire obiectiv)						
		- (denumire obiectiv)		0,00	0,00	0,00	0,00	0,00
		d) pentru bunurile luate in concesiune, inchiriate sau in locatie de gestiune, exclusiv cele din domeniul public sa privat al statului sau al unitatii administrativ-teritoriale:		0,00	0,00	0,00	0,00	0,00
		- (denumire obiectiv)						
		- (denumire obiectiv)		0,00	0,00	0,00	0,00	0,00
4		Dotari		0,00	0,00	0,00	0,00	0,00
		(Mini)		0,00	0,00	0,00	0,00	0,00
				0,00	0,00	0,00	0,00	0,00
				0,00	0,00	0,00	0,00	0,00
5		Rambursari de rate aferente creditelor pentru investitii, din care:		0,00	0,00	0,00	0,00	0,00
		a) - interne		0,00	0,00	0,00	0,00	0,00
		b) - externe		0,00	0,00	0,00	0,00	0,00

DIRECTOR GENERAL
Ec BLEJDEA ELVISS LIVIU



DIRECTOR EXECUTIV,
CLAUDIA CRĂCIUB

CONSILIER, C.G.C.I.A.J.
RAMONA CIACIUB

PRESEDINTE,
ADRIAN-IOAN URZITEA

SECRETAR GENERAL,
MIRCEA DUMBRĂVEANU

CONSILIUL JUDETEAN BRASOV
SC CARFIL INDUSTRIAL PARC SA
Sediul / adresa: BRASOV, str. ZIZINULUI NR 119
Cod unic de inregistrare: RO 15786039



ANEXA 5

MASURI DE IMBUNATATIRE A REZULTATULUI BRUT SI REDUCERE A PLATILOR RESTANTE AN 2022

Nr. Crt.	MASURI	Termen de realizare	an precedent (N-1) 2021		an curent (N) 2022		an (N+1) 2023		an (N+2) 2024		
			Preliminat / Realizat		Influente (+/-)		Influente (+/-)		Influente (+/-)		
			Rezultat brut (+/-)	plati restante	Rezultat brut	plati restante	Rezultat brut	plati restante	Rezultat brut	plati restante	
0	1	2	3	4	5	6	7	8	9	10	
Pct. I	Masuri de imbunatatire a rezultatului brut si reducere a platilor restante										
1	Masura 1.....		x	x		0,00		0,00		0,00	
2	Masura 2.....		x	x		0,00		0,00		0,00	
			x	x							
			x	x							
	Masura n.....		x	x		0,00		0,00		0,00	
	TOTAL Pct. I		x	x	0,00	0,00	0,00	0,00	0,00	0,00	
Pct. II	Cauze care diminueaza efectul masurilor prevazute la pct. I		x	x							
1	Masura 1.....		x	x		0,00		0,00		0,00	
2	Masura 2.....		x	x		0,00		0,00		0,00	
			x	x							
			x	x							
	Masura n.....					0,00		0,00		0,00	
	TOTAL Pct. II		x	x	0,00	0,00	0,00	0,00	0,00	0,00	
Pct. III	TOTAL GENERAL Pct.I+Pct.II		x	x	0,00	0,00	0,00	0,00	0,00	0,00	

DIRECTOR GENERAL
Ec BLEJDEA ELVISS LIVIU

DIRECTOR GENERAL,
CLAUDIA CRACIUN

CONSILIER, C.G.C., B.J.
RAMONA STANESCU

